

Date :

Mon travail est réussi si j'ai colorié et entouré les lettres identiques de la même couleur.

Lecture : les lettres de S à Z

A	B	C	D	E	F	G	H	I	J	K	L	M	N	O	P	Q	R	S	T	U	V	W	X	Y	Z
a a	b	c	d	e	f	g	h	i	j	k	l	m	n	o	p	q	r	s	t	u	v	w	x	y	z
a	b	c	d	e	f	g	h	i	j	k	l	m	n	o	p	q	r	s	t	u	v	w	x	y	z

S s x U t V x s w







Z p q Y z z y T w

y W R t v X u u v



Date :













Mon travail est réussi si je découpe et je colle les images au bon endroit dans le tableau à double entrée.



1, 2, 3... Comptez !

						 	 	 
1	2	3	4	5	6	7	8	9
un	deux	trois	quatre	cinq	six	sept	huit	neuf

1 Relie les mains aux nombres en lettres, puis écris-les dans les cases.



un

un

deux

trois

quatre

cinq

six







sept

huit

neuf

dix




					
10	11	12	13	14	15
dix	onze	douze	treize	quatorze	quinze

2 Compte, puis écris les nombres en toutes lettres correspondant aux dessins.



..... doigts



..... oeufs



..... chocolats



..... fleurs



J'écris le a

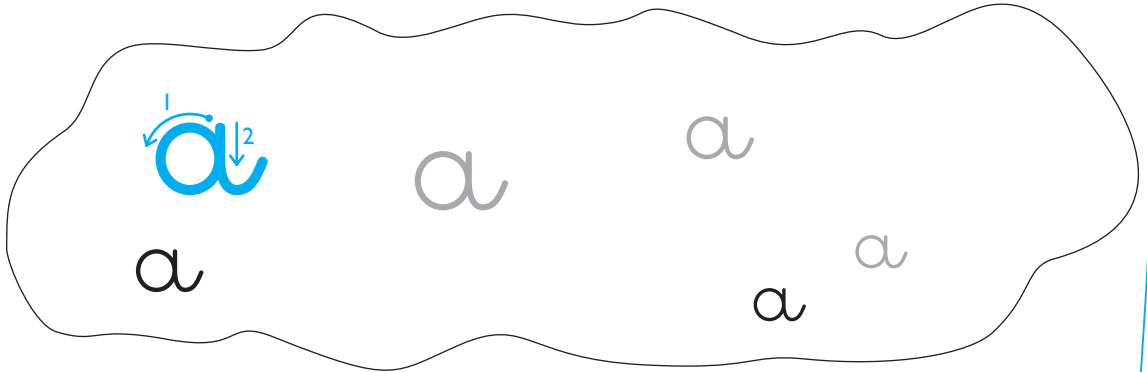
1

Repasse au doigt le a dans le cygne.
Puis reconnais et entoure la lettre a dans sa traîne.




2

Trace des a de toutes les tailles dans le nuage.



3

Trace une lettre par arbre.



4

4

Repasse le mot au feutre.

ananas



5

Écris des a entre les fils, puis entre les lignes.



a

a a

a a

6


Complète les mots en écrivant la lettre a.



r_t



__vion




éléph__nt

Une famille en curieuse forme !

Toute la famille, sauf le chat, est sur la photo :
Papa, Maman, Petit Louis et Ron Patapon le chien.

- Colorie les cercles en bleu, les carrés en rouge, les rectangles en vert et les triangles en jaune.



- Pour chacun des personnages, indique le nombre de figures que tu as coloriées.

Papa

..... carrés triangles rectangles cercles

Maman

..... carrés triangles rectangles cercles

Petit Louis

..... carrés triangles rectangles cercles

Ron Patapon

..... carrés triangles rectangles cercles

- Remplis cette grille avec le nom des figures correspondantes. Tu découvriras le nom du chat dans le cadre **rose**.

The crossword puzzle grid consists of 10 rows and 10 columns of cells. The grid is partially filled with geometric shapes and arrows indicating the starting points for words:

- Row 1: Circle with arrow pointing right to the 3rd cell.
- Row 2: Triangle with arrow pointing right to the 1st cell.
- Row 3: Square with arrow pointing right to the 4th cell.
- Row 4: Circle with arrow pointing right to the 3rd cell.
- Row 5: Triangle with arrow pointing right to the 3rd cell.
- Row 6: Rectangle with arrow pointing right to the 1st cell.
- Row 7: Square with arrow pointing right to the 2nd cell.
- Row 8: Rectangle with arrow pointing right to the 2nd cell.
- Row 9: Triangle with arrow pointing right to the 5th cell.
- Row 10: Circle with arrow pointing right to the 1st cell.

A vertical column of 5 cells, from row 1 to row 5, is highlighted in pink.



Le savais-tu ?

Un rectangle est un carré allongé.

JEU DES 7 DIFFERENCES

19

niveau 3

