

Structurer sa pensée  
Comparer des quantités  
Dénombrer de 1 à 10.





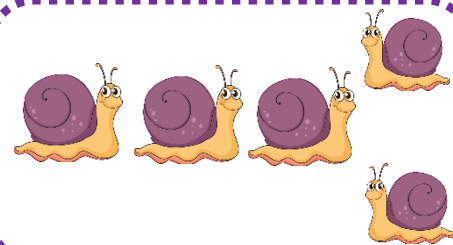


# Je dénombre de 1 à 10.

Prénom :

date :



Compte et relie chaque bloc au nombre qui lui correspond.



# Un ou Une

M.S-G.S

Prénom :

date :

## Les fruits

Colorie le bon article, tu peux aussi barrer celui qui ne convient pas.

un

pomme



une

un


poire



une

un


kiwi



une

un

cerise



une

un


tomate



une

un

banane



une

un

ananas



une

un

orange



une

un


fraise



une

un

framboise



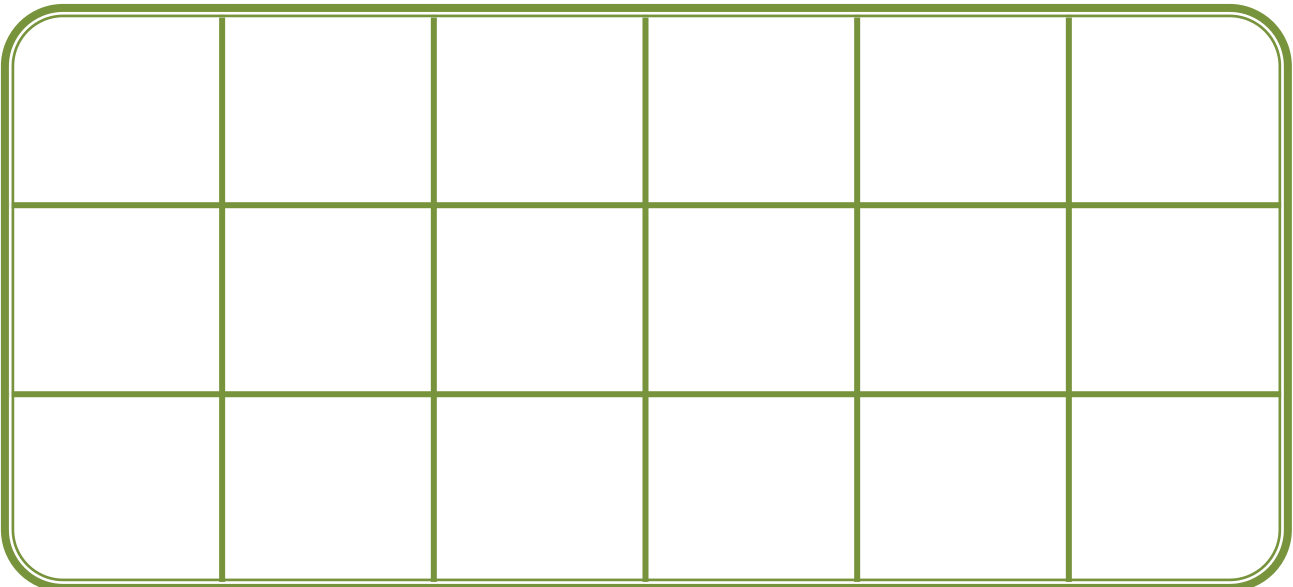

une

# Quadrillage : repérages (2)

Prénom :

date :

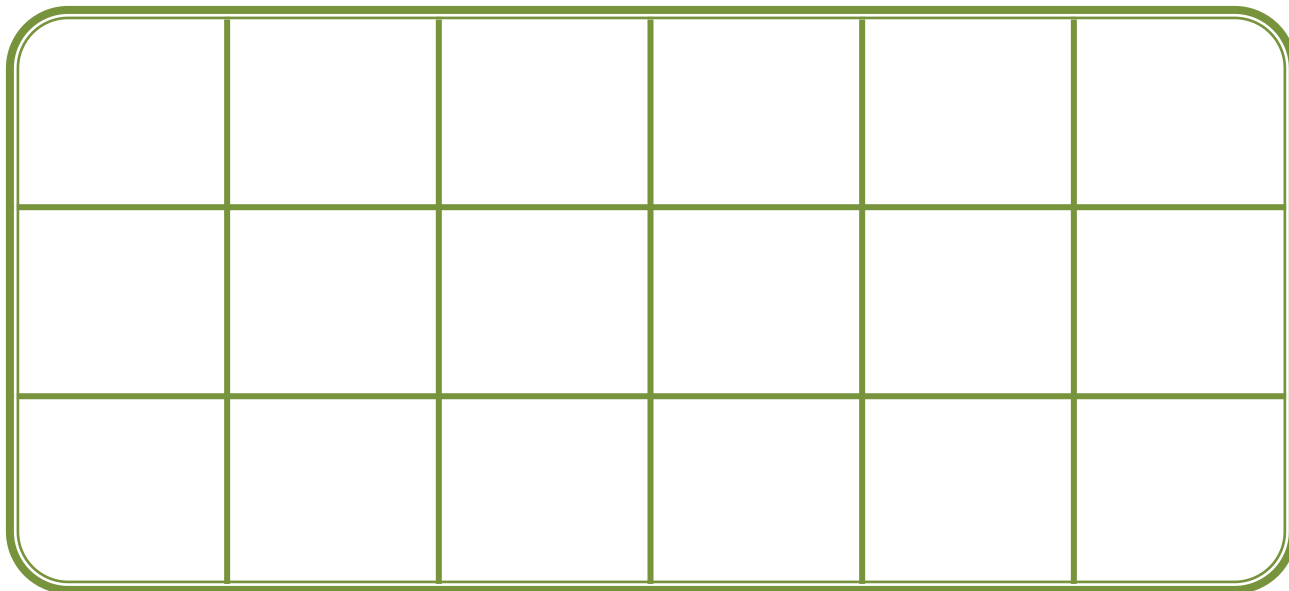

Observe et place-les dans le quadrillage du dessous, à l'identique :



# Quadrillage : repérages (2)


Prénom : \_\_\_\_\_ date : \_\_\_\_\_

Observe et place-les dans le quadrillage du dessous, à l'identique :



## Cache-cache

Cherche l'intrus : un seul des dessins n'apparaît pas dans l'image encadrée. Colorie les dessins que tu as trouvés dans l'image et entoure celui qui reste. Ensuite tu peux finir le coloriage.




Structurer sa pensée  
Comparer des quantités  
Dénombrer de 1 à 10.


# Je dénombre de 1 à 10.

Prénom :


date :




Compte et relie chaque bloc au nombre qui lui correspond.



6



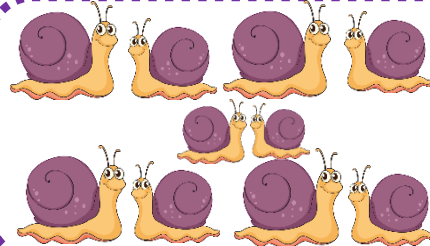
4



7




3




8



9



10



5



Prénom : .....

C'est moi le plus beau



Copie des mots de l'histoire.



le loup

.....



le petit dragon

.....



le petit chaperon rouge

.....



les trois petits cochons

.....