



Consigne : Découpe soigneusement les pièces du puzzle de la page suivante et colle-les pour reconstituer la première de couverture de l'album Dix petites graines de Ruth Brown.





Dix petites graines

Ruth Brown

GALLIMARD JEUNESSE

GALLIMARD

Date :

Mon travail est réussi si j'ai découpé et collé les lettres pour reconstituer le titre puis recopié en cursif.

Dix petites graines

--	--	--

--	--	--	--	--	--	--









--	--	--	--	--	--	--	--

Dix petites graines



D p g i e r x t a i i t n s e s e

Référent Dix petites graines, de Ruth Brown

					
graine	pousse	plant	plante	bouton	fleur
					
chat	chien	fourmi	puceron	souris	taupe
					
pigeon	limace	balle	abeille	terre	

Date :

Mon travail est réussi si j'ai relié chaque dessin avec le mot qui lui correspond en m'aidant du référent.



fourmi

limace

souris

balle

puceron

chien

taupe






chat

pigeon



Date :

Mon travail est réussi si j'ai découpé les étiquettes et placé au bon endroit en m'aidant du référent.

TERRE	terre	FOURMI	terre	fourmi
graine	graine	PIGEON	fourmi	souris
SOURIS	pigeon	GRAINE	souris	pigeon

Date :

Mon travail est réussi si j'ai retrouvé les mots cachés et je les ai coloriés.



FOURMI



COCCINELLE



CHIEN



LIMACE



PIGEON



TAUPE



SOURIS



CHAT

C	O	C	C	I	N	E	L	L	E
W	G	S	L	I	M	A	C	E	U
C	O	C	H	I	E	N	O	T	K
D	S	E	R	E	N	I	T	E	E
C	H	A	T	S	T	A	U	P	E
S	A	M	O	U	R	L	U	A	Q
U	F	O	U	R	M	I	E	S	L
T	T	N	U	A	G	E	A	U	I
C	Y	V	S	O	U	R	I	S	E
T	P	I	G	E	O	N	X	Z	C







Date :

Mon travail est réussi si j'ai dessiné le bon nombre de graines.

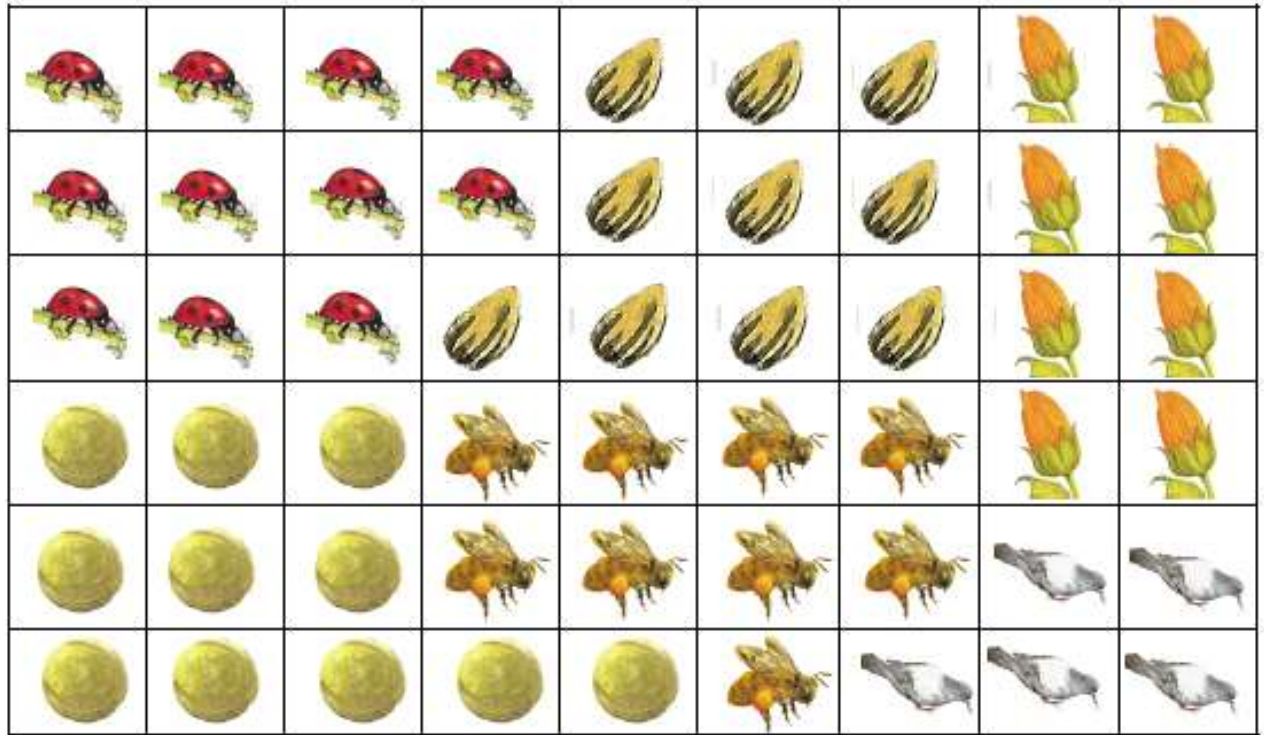
3	
5	
10	
2	
7	
4	
1	
6	
8	
9	

Date :

Mon travail est réussi si j'ai découpé (sur la page suivante) et collé le nombre d'images indiqués.

10		
8		
7		
5		
3		
9		





Date :



Date :

Mon travail est réussi si j'ai compté puis écrit le nombre d'objets de chaque sorte.

A collection of various insects (ants, bees, caterpillars), a cat, and a boy with a cricket bat, used for a counting exercise. The objects are scattered across the page. A small logo with the word 'MULTIMEDIA' is visible in the top right corner of the image area.

Date :

Mon travail est réussi si j'ai découpé puis collé les images de la plus petite à la plus grande.




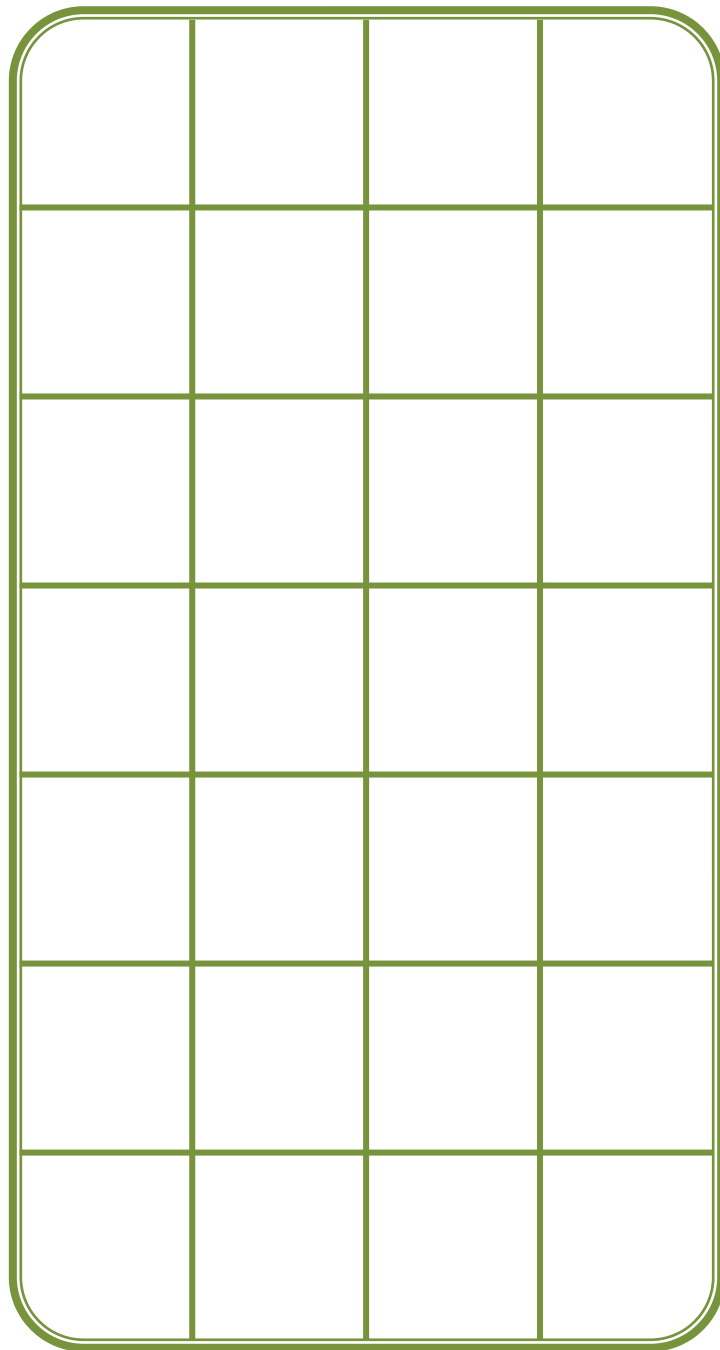
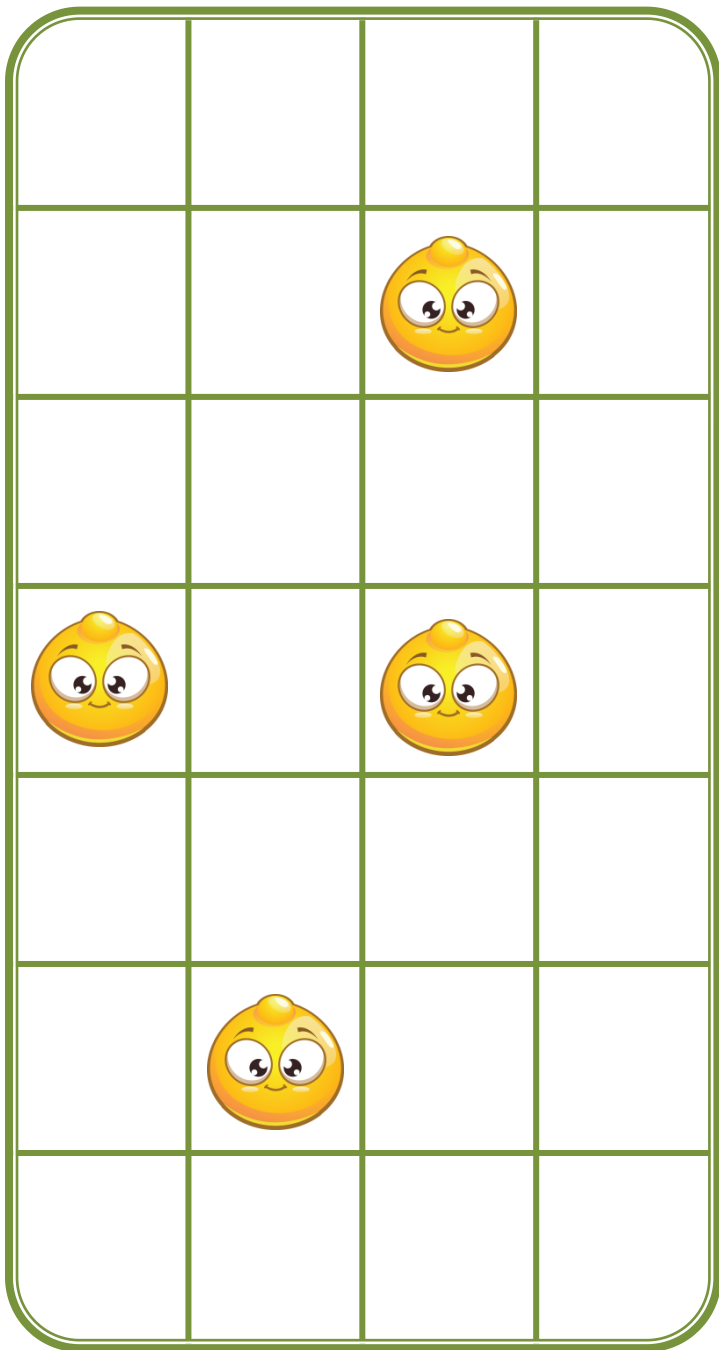
Quadrillage : repérages (3)

Fiche n°1

Prénom :

date :

Observe et colle les boules de gelée dans le quadrillage de droite, à l'identique:



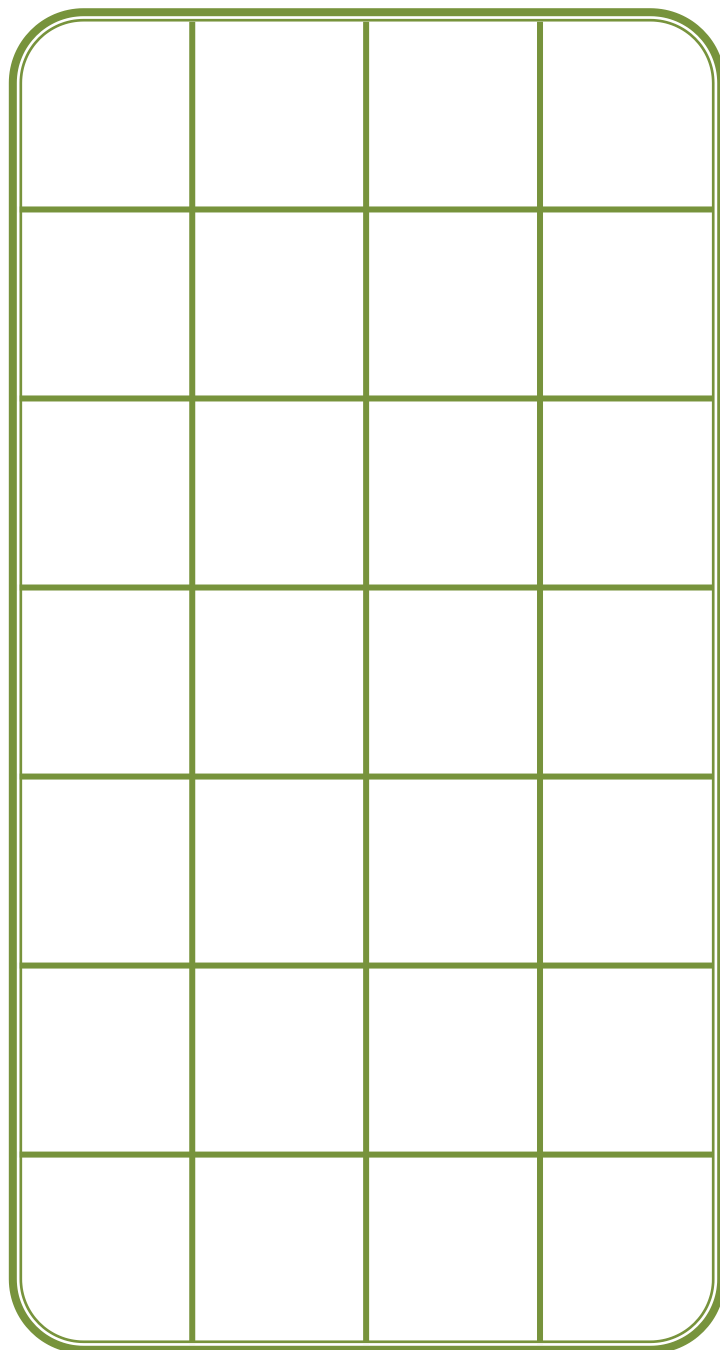
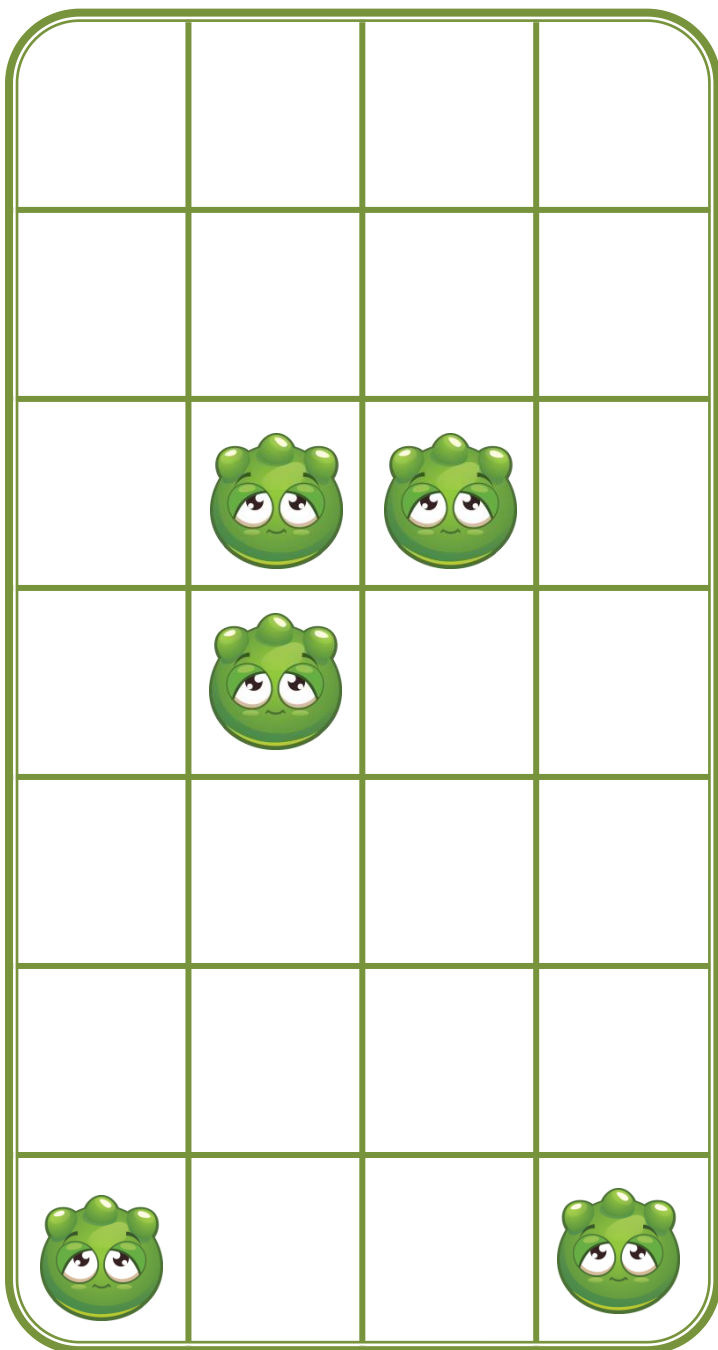
Quadrillage : repérages (3)

Fiche n°2

Prénom :

date :

Observe et colle les boules de gelée dans le quadrillage de droite, à l'identique:










Quadrillage : repérages (3)

Prénom :

date :

Observe et colle les boules de gelée dans le quadrillage de droite, à l'identique:











Quadrillage : repérages (3)

Prénom :

date :

Observe et colle les boules de gelée dans le quadrillage de droite, à l'identique:



Un ou Une

M.S-G.S

Prénom :

date :

La maison

Colorie le bon article, tu peux aussi barrer celui qui ne convient pas.

 un

 une



 un

 une

couteau



 un

 une

fourchette



 un

 une

cuillère



 un

 une

assiette



 un

 une

brosse à dents



 un

 une

ordinateur



 un

 une

table



 un

 une

chaise



 un

 une

livre



Cache-cache

Cherche l'intrus : un seul des dessins n'apparaît pas dans l'image encadrée. Colorie les dessins que tu as trouvés dans l'image et entoure celui qui reste. Ensuite tu peux finir le coloriage.

