


MAI



Consigne : Entoure chaque mot du titre de cet album en utilisant une couleur différente puis découpe (page suivante) et colle les étiquettes pour écrire le titre de l'histoire sous le modèle (en script et en cursif).

C'EST MOI LE PLUS BEAU










moi	beau	plus	le	c'est
-----	------	------	----	-------






plus	le	c'est	beau	moi
------	----	-------	------	-----

Consigne : Découpe (page suivante) et colle les étiquettes sous chaque dessin.

LOUP 	COCHON 	CHAPERON ROUGE 	NAIN 	DRAGON 

COCHON	LOUP	DRAGON	NAIN	CHAPERON ROUGE
nain	chaperon rouge	cochon	loup	dragon
dragon	cochon	chaperon rouge	nain	loup

Consigne : Dans chaque colonne, colorie les cases qui contiennent le même mot que le modèle.

				
loup	dragon	Blanche Neige	cochons	beau
loup	dragonne	Blanche Neige	coche	beau
loupe	dragon	Rose Blanche	cochons	eau
loup	dongeon	Bonhomme de neige	cochons	veau
poule	dragon	Blanche Neige	cocher	beau
louve	dragon	Blanquette	cochon	boeuf
loup	bague	Planche	cochons	belle
poux	dragée	Blanche Neige	collant	beau

Consigne : Entoure les mots **loup** puis découpe les lettres et colle-les de façon à écrire loup en capitale, en script et en cursif.

--	--	--	--

--	--	--	--

--	--	--	--

loup

loup

poule

lit

LOUP

LOUVE

LOUP

LOUE

louve

loup

loup



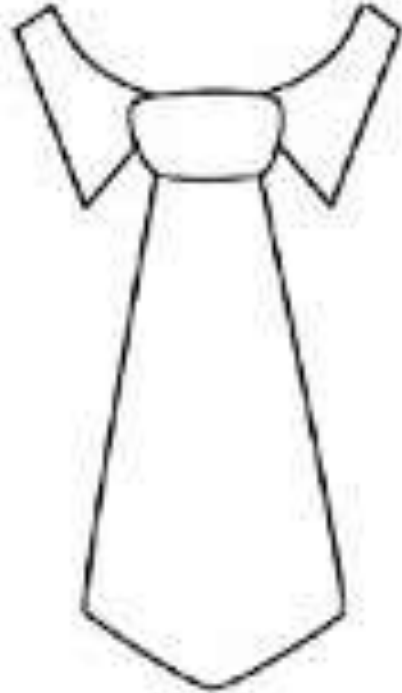
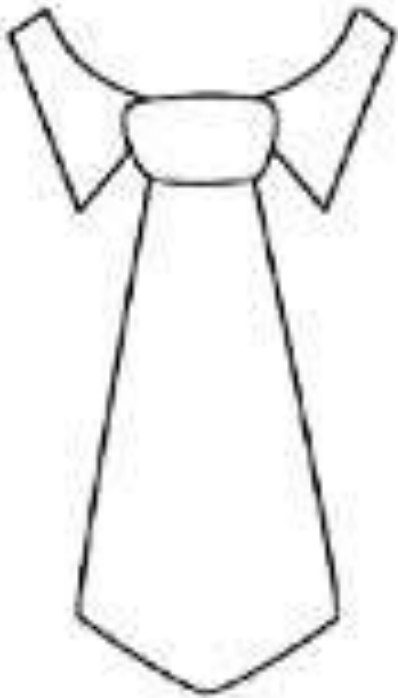
fou



O	P	L	U	o	l	p	u	l	u	p	o
---	---	---	---	---	---	---	---	---	---	---	---

Consigne : Décore chaque cravates avec des graphismes différents (par exemple :








+ ○ □ △ ☾ * ♥ ,)



Consigne : Entoure le mot loup sur chacune des couvertures d'album suivantes.

loup

LOUP



Consigne : Compte le nombre de lettres de chaque mot et écrit-le dans la bulle.



arbre



dragon




cravate



loup



nain



cochon



lanterne



feu



J'écris le o

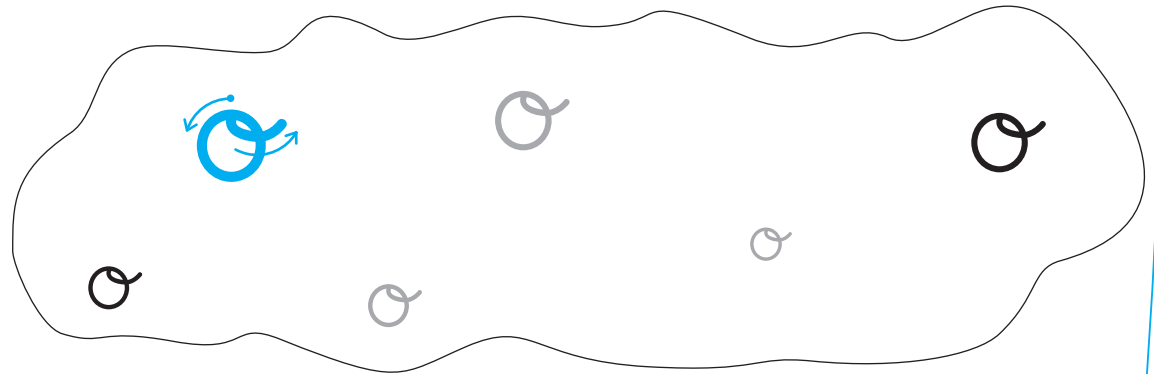
1

Repasse au doigt le o dans le cygne.
Puis reconnais et entoure la lettre o dans sa traîne.




2

Trace des o de toutes les tailles dans le nuage.



3

Trace une lettre par arbre.



4

Repasse le mot au feutre.

horloge



5

Écris des o entre les fils, puis entre les lignes.



6


Complète les mots en écrivant la lettre o.



s



_m_t_



_r_b_t_