

Au fil des jours, du lundi 18 au vendredi 22 novembre,

Noëly, qui était de retour parmi nous, nous a présenté ses deux semaines de vacances.



Avant la séance de piscine, les Grands ont commencé à expérimenter un temps de relaxation avec « Calme et attentif comme une grenouille » pour apprendre à faire attention à leur respiration pour se concentrer.


Les Grands ont découvert le nouveau circuit du petit bassin, le temps de prendre leurs repères et ils ont pu glisser sur le toboggan, sauter, aller chercher des anneaux au fond, plonger dans les matelas percés, et traverser le bassin seul avec une frite sous les bras !! Bravos à tous !



Mardi matin, un bon petit-déjeuner équilibré nous attendait : céréales, fromage blanc et bananes. Nous nous sommes régalés !






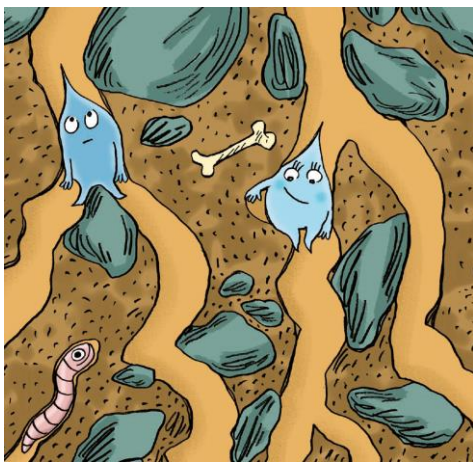
C'était l'anniversaire de Léonie et elle nous a distribué des sachets de gourmandises, merci à elle ! Nous avons lu un livre qu'elle a apporté qui raconte comment un loup est devenu ami avec un cochon, mais aussi avec un lapin...



Jeudi, nous avons notre première animation ENS avec Claire que nous connaissons bien maintenant. Nous avons travaillé sur le cycle de l'eau. Nous avons commencé la matinée en enfilant des chasubles de couleur pour identifier facilement les groupes et en mettant notre prénom autour du coup afin que les différents adultes (que nous remercions vivement pour leur participation et leur aide) puissent nous interpeller facilement.

Claire a commencé par nous lire un conte relatant le cycle naturel de l'eau. Ensuite nous avons écouté des bruits de l'eau que nous devons reconnaître : le bruit de la cascade, des vagues...





Puis nous avons participé à quatre ateliers, par groupe de 6 :

- Un atelier motricité pour vivre physiquement le parcours d'une petite goutte d'eau de mer qui s'évapore sous l'effet de la chaleur du soleil, puis qui retrouve d'autres gouttes de vapeur pour former un nuage avant d'être à nouveau transformée en goutte de pluie. Ensuite, après avoir passé le torrent, nous avons deux possibilités pour rejoindre la mer, passer dans un tunnel figurant les nappes phréatiques puis rejoindre un ruisseau qui se jette dans la mer ou suivre le fleuve.



- Un atelier coloriage pour garder une trace du cycle de l'eau. Les Grands en ont fait deux pour en donner un aux Petits de la classe de Florence et Armelle.



Le cycle naturel de l'eau



- Un atelier expérience pour observer le passage de l'eau à l'état solide à l'eau à l'état liquide puis la vapeur de l'état liquide à l'état gazeux, en faisant chauffer des glaçons dans une casserole... Puis un puzzle du cycle naturel de l'eau à reconstituer et à compléter...



- Un atelier maquette pour se représenter concrètement le cycle naturel de l'eau, et même sous la terre.



Enfin, nous avons construit collectivement notre propre maquette d'un bassin versant, de la montagne à la mer, avec des éléments de construction que nous avons ensuite assemblés.





Puis Claire a matérialisé le passage de l'eau en mettant des petites paillettes de plastique dans le cours d'eau jusqu'à la mer.





Jeudi, c'était le jour de l'anniversaire d'Eléonore qui nous a offert des petits sachets de surprises, merci ! Léane nous a montré des souvenirs que son frère lui a rapporté de Paris ce week-end : un porte-clé et une pièce marquée de la Tour Eiffel.

